

Χρήση αλκοόλ κατά τη διάρκεια της κύησης, Αρχείο Γεννήσεων

- ▶ Θεοπίστη Κυπριανού
- ▶ Λειτουργός Στατιστικής
- ▶ Μονάδα Παρακολούθησης Υγείας
- ▶ Υπουργείο Υγείας
- ▶ TKyprianou@moh.gov.cy
- ▶ Τηλ. 22605391

Μεθοδολογία και συλλογή δεδομένων

- 2007 – έως σήμερα
 - συμπεριλαμβάνει όλες τις γεννήσεις που πραγματοποιούνται σε όλες τις μαιευτικές μονάδες στις Ελεγχόμενες από την Κυπριακή Δημοκρατία περιοχές, ανεξάρτητα από τη μόνιμη διεύθυνση κατοικίας της μητέρας
 - Δεδομένα που συλλέγονται κάθε χρόνο
 - γεννήσεις όλων των ζώντων και θνησιγονιών
 - άλλες πληροφορίες
 - νοσηλευτήριο
 - δημογραφικά μητέρας και πατέρα
 - πληροφορίες για τη μητέρα κατά τη διάρκεια της κύησης πληροφορίες για τον τοκετό και την υγεία του νεογνού
- ➡ Δείκτης κατανάλωσης αλκοόλ κατά την εγκυμοσύνη από το 2017**
- Καταχωρούνται σε βάση δεδομένων
 - Αναλύονται από την ΜΠΥ

Ερωτηματολόγιο

Κατανάλωση αλκοόλ κατά τη διάρκεια της εγκυμοσύνης

Όνοματεπώνυμο: Α/Α Νεογνού:

Ερωτήσεις	0	1	2	3	4	Βαθμολογία
1. Κατά τη διάρκεια της εγκυμοσύνης σας, πόσο συχνά είχατε καταναλώσει αλκοόλ;	Ποτέ	1 φορά το μήνα ή λιγότερο ✓	2 - 4 φορές το μήνα	2 - 3 φορές την εβδομάδα	4 φορές την εβδομάδα ή περισσότερο	1
2. Σε μια συνηθισμένη περίπτωση κατανάλωσης αλκοόλ πόσα ποτά πίνετε;	1 ή 2	3 ή 4 ✓	5 ή 6	7 - 9	10 ή περισσότερα	1
3. Πόσο συχνές ήταν οι περιπτώσεις που καταναλώσατε πάνω από 6 ή περισσότερα ποτά;	Ποτέ ✓	Λιγότερο από 1 φορά το μήνα	1 φορά το μήνα	1 φορά την εβδομάδα	Κάθε μέρα ή σχεδόν κάθε μέρα	0
					Βαθμολογία*	1 1 0

***Βαθμολογία:** Βάλτε τις βαθμολογίες των ερωτήσεων 1, 2, 3 στη σειρά ώστε να προκύψει 3-ψήφιος αριθμός.

Βαθμολογία: Προσθέστε τις βαθμολογίες (εμφανίζονται στην πρώτη γραμμή του πίνακα) για κάθε μια από τις τρεις ερωτήσεις.

Οι ακόλουθες συνολικές βαθμολογίες δίνουν μια ένδειξη για το ρίσκο που παίρνει η γυναίκα καταναλώνοντας αλκοόλ κατά τη διάρκεια της εγκυμοσύνης.

0-3 : Κατανάλωση με ρίσκο χαμηλού κινδύνου

4-5 : Κατανάλωση με ρίσκο μεσαίου κινδύνου

≥ Κατανάλωση με ρίσκο υψηλού κινδύνου

Δεν υπάρχει ασφαλές επίπεδο χρήσης αλκοόλ σε οποιοδήποτε στάδιο της εγκυμοσύνης.

Ένα ποτό αλκοόλ μπορεί να είναι:



1 ποτήρι
μπύρα ή
1/2 pint
(330ml)



1 μικρό
ποτήρι
κρασί
(125ml)



1 μερίδα
μπαρ
ουίσκι
(40ml)



1 μερίδα
μπαρ
κονιάκ
(30ml)

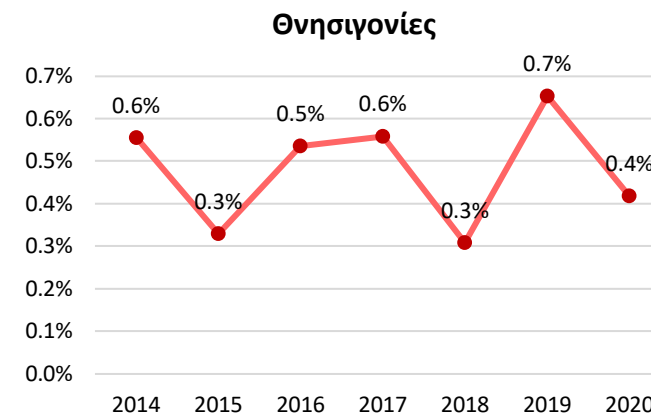


1 μερίδα
μπαρ
martini
(25ml)

Κατανομή γεννήσεων κατά έτος και ζωτική κατάσταση, Μαιευτήρια στις Ελεγχόμενες από την Κυπριακή Δημοκρατία περιοχές 2014-2020

Κατανομή γεννήσεων κατά έτος και ζωτική κατάσταση	2014	2015	2016	2017	2018	2019	2020
Ζωντανές γεννήσεις	9499	9394	9670	9443	9407	9736	9995
Θνησιγονίες	53	31	52	53	29	64	42
Σύνολο γεννήσεων	9552	9425	9722	9496	9436	9800	10037

Κατανομή γεννήσεων κατά έτος και ζωτική κατάσταση	2014	2015	2016	2017	2018	2019	2020
Ζωντανές γεννήσεις	99.4%	99.7%	99.5%	99.4%	99.7%	99.3%	99.6%
Θνησιγονίες	0.6%	0.3%	0.5%	0.6%	0.3%	0.7%	0.4%
% συνολικών γεννήσεων	100.0%	100.0%	100.0%	100.0%	100.0%	100.0%	100.0%



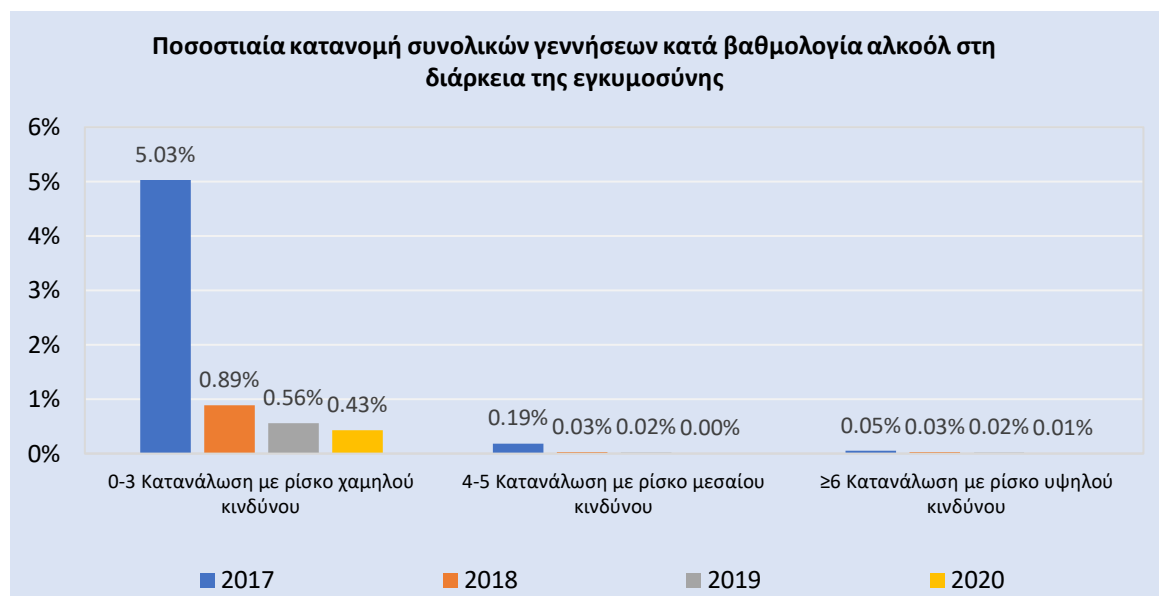
Κατανομή συνολικών γεννήσεων κατά χρήση και βαθμολογία αλκοόλ στη διάρκεια της εγκυμοσύνης, Μαιευτήρια στις Ελεγχόμενες από την Κυπριακή Δημοκρατία περιοχές 2017-2020

Χρήση αλκοόλ κατά έτος	2017	2018	2019	2020
Μη χρήση αλκοόλ κατά τη διάρκεια της εγκυμοσύνης	8704	9344	9740	9993
Χρήση αλκοόλ κατά τη διάρκεια της εγκυμοσύνης	501	90	59	44
Δε δηλώθηκε	291	2	1	0
Συνολικές γεννήσεις (ζωντανές και θνησιγονίες)	9496	9436	9800	10037

Χρήση αλκοόλ κατά έτος	2017	2018	2019	2020
Μη χρήση αλκοόλ κατά τη διάρκεια της εγκυμοσύνης	91.7%	99.0%	99.4%	99.6%
Χρήση αλκοόλ κατά τη διάρκεια της εγκυμοσύνης	5.3%	1.0%	0.6%	0.4%
Δε δηλώθηκε	3.1%	0.0%	0.0%	0.0%
% συνολικών γεννήσεων (ζωντανών και θνησιγονιών)	100.0%	100.0%	100.0%	100.0%

Χρήση αλκοόλ - βαθμολογία κατά έτος	2017	2018	2019	2020
Μη χρήση αλκοόλ κατά τη διάρκεια της εγκυμοσύνης	8704	9344	9740	9993
Χρήση αλκοόλ κατά τη διάρκεια της εγκυμοσύνης	501	90	59	44
0-3 Κατανάλωση με ρίσκο χαμηλού κινδύνου	478	84	55	43
4-5 Κατανάλωση με ρίσκο μεσαίου κινδύνου	18	3	2	0
≥6 Κατανάλωση με ρίσκο υψηλού κινδύνου	5	3	2	1
Δε δηλώθηκε	291	2	1	0
Συνολικές γεννήσεις (ζωντανές και θνησιγονίες)	9496	9436	9800	10037

Χρήση αλκοόλ - βαθμολογία κατά έτος	2017	2018	2019	2020
Μη χρήση αλκοόλ κατά τη διάρκεια της εγκυμοσύνης	91.66%	99.03%	99.39%	99.56%
Χρήση αλκοόλ κατά τη διάρκεια της εγκυμοσύνης	5.28%	0.95%	0.60%	0.44%
0-3 Κατανάλωση με ρίσκο χαμηλού κινδύνου	5.03%	0.89%	0.56%	0.43%
4-5 Κατανάλωση με ρίσκο μεσαίου κινδύνου	0.19%	0.03%	0.02%	0.00%
≥6 Κατανάλωση με ρίσκο υψηλού κινδύνου	0.05%	0.03%	0.02%	0.01%
Δε δηλώθηκε	3.06%	0.02%	0.01%	0.00%
% συνολικών γεννήσεων (ζωντανών και θνησιγονιών)	96.94%	99.98%	99.99%	100.00%



Δείκτες περιγεννητικής υγείας και η συσχέτισή τους με την κατανάλωση αλκοόλ κατά τη διάρκεια της εγκυμοσύνης

Κατανομή συνολικών γεννήσεων και κάπνισμα στη διάρκεια της εγκυμοσύνης

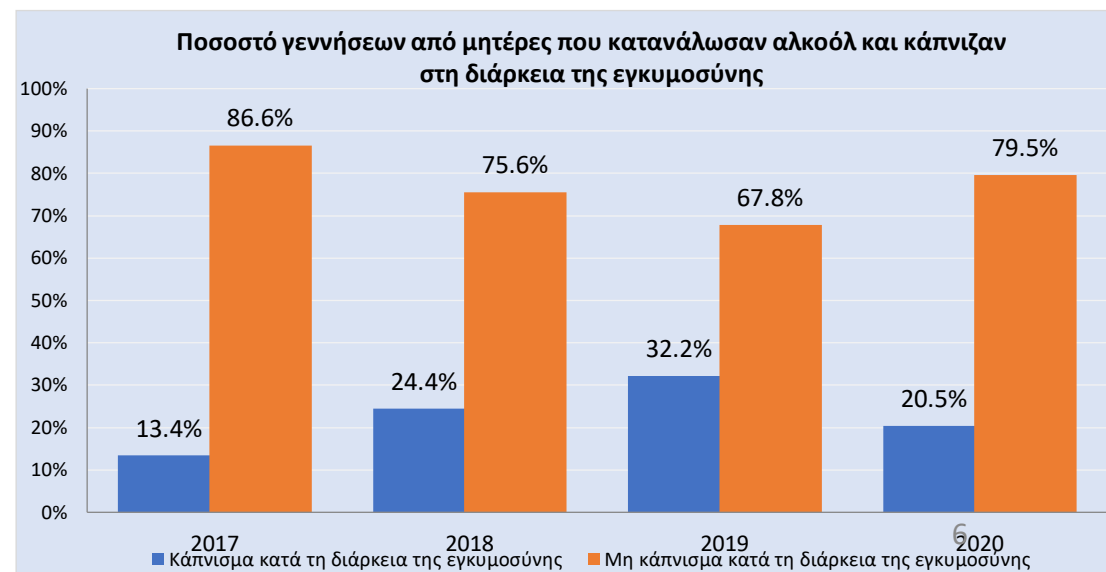
Κάπνισμα κατά έτος	2014	2015	2016	2017	2018	2019	2020
Κάπνισμα κατά τη διάρκεια της εγκυμοσύνης	701	566	609	685	714	640	558
Μη κάπνισμα κατά τη διάρκεια της εγκυμοσύνης	8404	8545	9094	8808	8719	9158	9476
Δε δηλώθηκε	447	314	19	3	3	2	3
Συνολικές γεννήσεις (ζωντανές και θνησιγονίες)	9552	9425	9722	9496	9436	9800	10037

Κάπνισμα κατά έτος	2014	2015	2016	2017	2018	2019	2020
Κάπνισμα κατά τη διάρκεια της εγκυμοσύνης	7.3%	6.0%	6.3%	7.2%	7.6%	6.5%	5.6%
Μη κάπνισμα κατά τη διάρκεια της εγκυμοσύνης	88.0%	90.7%	93.5%	92.8%	92.4%	93.4%	94.4%
Δε δηλώθηκε	4.7%	3.3%	0.2%	0.0%	0.0%	0.0%	0.0%
% συνολικών γεννήσεων (ζωντανών και θνησιγονιών)	100.0%	100.0%	100.0%	100.0%	100.0%	100.0%	100.0%



Χρήση αλκοόλ και κάπνισμα κατά έτος	2017	2018	2019	2020	Σύνολο
Κάπνισμα κατά τη διάρκεια της εγκυμοσύνης	67	22	19	9	117
Μη κάπνισμα κατά τη διάρκεια της εγκυμοσύνης	434	68	40	35	577
Σύνολο γεννήσεων από μητέρες που κατανάλωσαν αλκοόλ	501	90	59	44	694

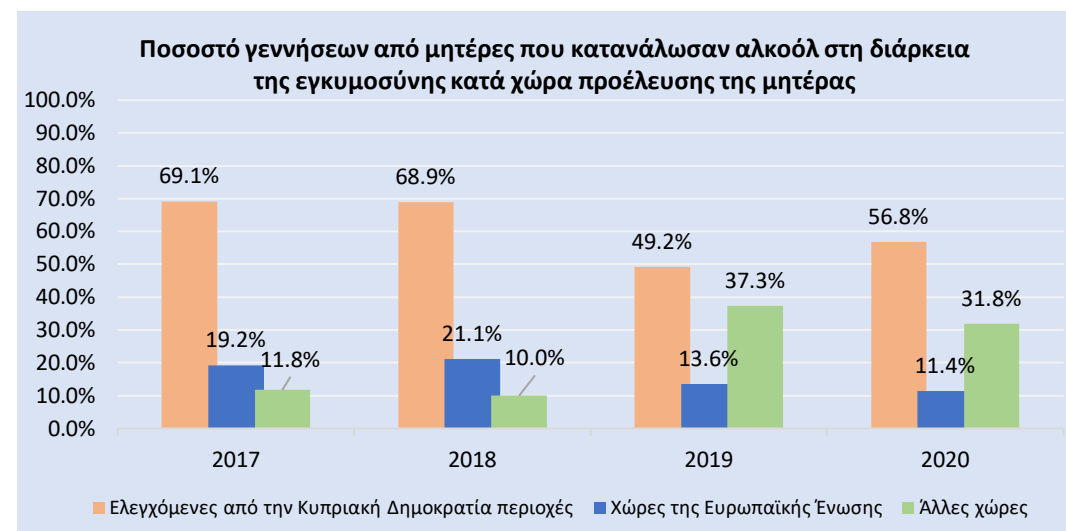
Χρήση αλκοόλ και κάπνισμα κατά έτος	2017	2018	2019	2020	Σύνολο
Κάπνισμα κατά τη διάρκεια της εγκυμοσύνης	13.4%	24.4%	32.2%	20.5%	16.9%
Μη κάπνισμα κατά τη διάρκεια της εγκυμοσύνης	86.6%	75.6%	67.8%	79.5%	83.1%
% γεννήσεων από μητέρες που κατανάλωσαν αλκοόλ	100.0%	100.0%	100.0%	100.0%	100.0%



Γεννήσεις από μητέρες που κατανάλωσαν αλκοόλ στη διάρκεια της εγκυμοσύνης κατά χώρα προέλευσης της μητέρας

Κατανάλωση αλκοόλ και χώρα προέλευσης της μητέρας	2017	2018	2019	2020	Σύνολο
Ελεγχόμενες από την Κυπριακή Δημοκρατία περιοχές	346	62	29	25	462
Χώρες της Ευρωπαϊκής Ένωσης	96	19	8	5	128
Άλλες χώρες	59	9	22	14	104
Σύνολο γεννήσεων από μητέρες που κατανάλωσαν αλκοόλ	501	90	59	44	694

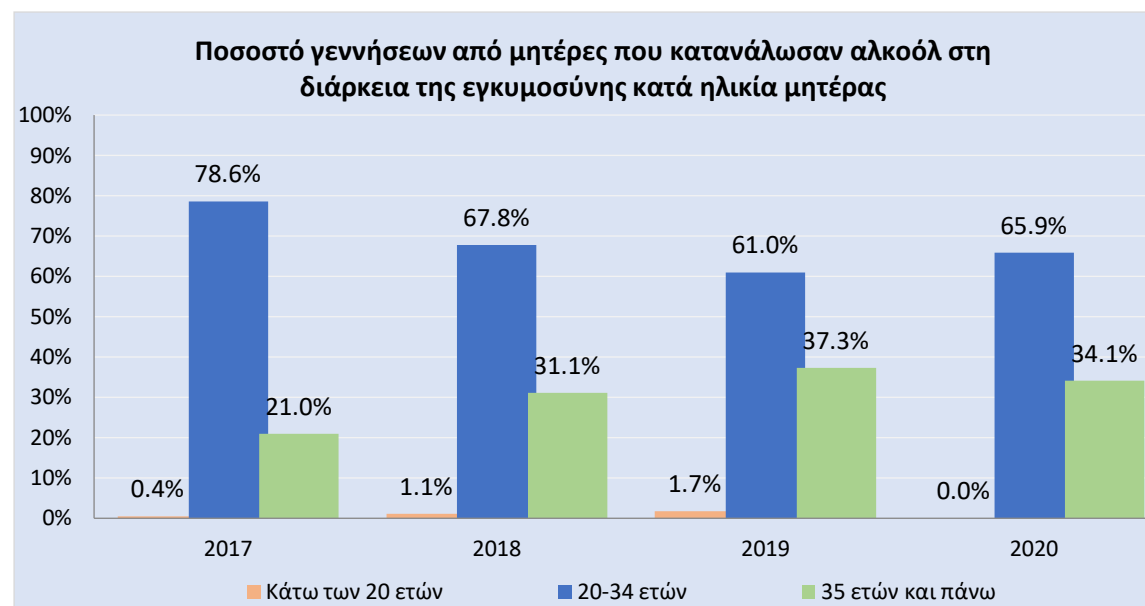
Κατανάλωση αλκοόλ και χώρα προέλευσης της μητέρας	2017	2018	2019	2020	Σύνολο
Ελεγχόμενες από την Κυπριακή Δημοκρατία περιοχές	69.1%	68.9%	49.2%	56.8%	66.6%
Χώρες της Ευρωπαϊκής Ένωσης	19.2%	21.1%	13.6%	11.4%	18.4%
Άλλες χώρες	11.8%	10.0%	37.3%	31.8%	15.0%
% γεννήσεων από μητέρες που κατανάλωσαν αλκοόλ	100.0%	100.0%	100.0%	100.0%	100.0%



Γεννήσεις από μητέρες που κατανάλωσαν αλκοόλ στη διάρκεια της εγκυμοσύνης κατά ηλικία μητέρας

Κατανάλωση αλκοόλ και ηλικία μητέρας	2017	2018	2019	2020	Σύνολο
Κάτω των 20 ετών	2	1	1	0	4
20-34 ετών	394	61	36	29	520
35 ετών και πάνω	105	28	22	15	170
Σύνολο γεννήσεων από μητέρες που κατανάλωσαν αλκοόλ	501	90	59	44	694

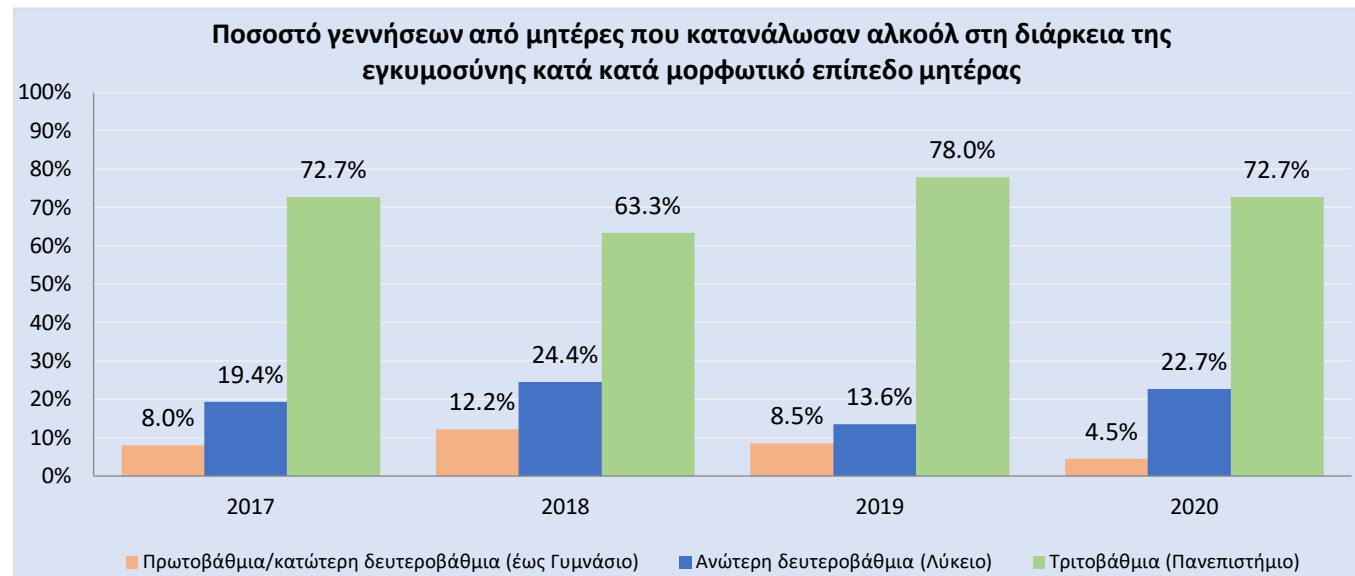
Κατανάλωση αλκοόλ και ηλικία μητέρας	2017	2018	2019	2020	Σύνολο
Κάτω των 20 ετών	0.4%	1.1%	1.7%	0.0%	0.6%
20-34 ετών	78.6%	67.8%	61.0%	65.9%	74.9%
35 ετών και πάνω	21.0%	31.1%	37.3%	34.1%	24.5%
% γεννήσεων από μητέρες που κατανάλωσαν αλκοόλ	100.0%	100.0%	100.0%	100.0%	100.0%



Γεννήσεις από μητέρες που κατανάλωσαν αλκοόλ στη διάρκεια της εγκυμοσύνης κατά μορφωτικό επίπεδο μητέρας

Κατανάλωση αλκοόλ και μορφωτικό επίπεδο μητέρας	2017	2018	2019	2020	Σύνολο
Πρωτοβάθμια/κατώτερη δευτεροβάθμια (έως Γυμνάσιο)	40	11	5	2	58
Ανώτερη δευτεροβάθμια (Λύκειο)	97	22	8	10	137
Τριτοβάθμια (Πανεπιστήμιο)	364	57	46	32	499
Σύνολο γεννήσεων από μητέρες που κατανάλωσαν αλκοόλ	501	90	59	44	694

Κατανάλωση αλκοόλ και μορφωτικό επίπεδο μητέρας	2017	2018	2019	2020	Σύνολο
Πρωτοβάθμια/κατώτερη δευτεροβάθμια (έως Γυμνάσιο)	8.0%	12.2%	8.5%	4.5%	8.4%
Ανώτερη δευτεροβάθμια (Λύκειο)	19.4%	24.4%	13.6%	22.7%	19.7%
Τριτοβάθμια (Πανεπιστήμιο)	72.7%	63.3%	78.0%	72.7%	71.9%
% γεννήσεων από μητέρες που κατανάλωσαν αλκοόλ	100.0%	100.0%	100.0%	100.0%	100.0%



Γεννήσεις από μητέρες που κατανάλωσαν αλκοόλ στη διάρκεια της εγκυμοσύνης κατά ψυχοπροφύλαξη

Κατανάλωση αλκοόλ και ψυχοπροφύλαξη	2017	2018	2019	2020	Σύνολο
Ναι ψυχοπροφύλαξη	140	35	15	8	198
Όχι ψυχοπροφύλαξη	361	55	44	36	496
Σύνολο γεννήσεων από μητέρες που κατανάλωσαν αλκοόλ	501	90	59	44	694

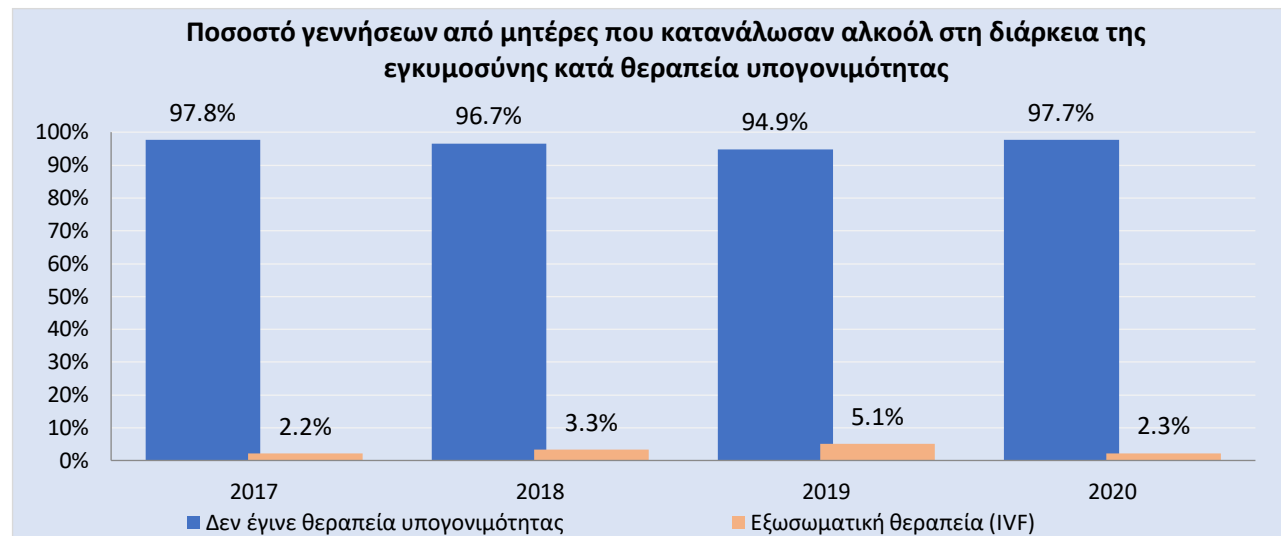
Κατανάλωση αλκοόλ και ψυχοπροφύλαξη	2017	2018	2019	2020	Σύνολο
Ναι ψυχοπροφύλαξη	27.9%	38.9%	25.4%	18.2%	28.5%
Όχι ψυχοπροφύλαξη	72.1%	61.1%	74.6%	81.8%	71.5%
% γεννήσεων από μητέρες που κατανάλωσαν αλκοόλ	100.0%	100.0%	100.0%	100.0%	100.0%



Γεννήσεις από μητέρες που κατανάλωσαν αλκοόλ στη διάρκεια της εγκυμοσύνης κατά θεραπεία υπογονιμότητας

Κατανάλωση αλκοόλ και θεραπεία υπογονιμότητας	2017	2018	2019	2020	Σύνολο
Δεν έγινε θεραπεία υπογονιμότητας	490	87	56	43	676
Εξωσωματική θεραπεία (IVF)	11	3	3	1	18
Σύνολο γεννήσεων από μητέρες που κατανάλωσαν αλκοόλ	501	90	59	44	694

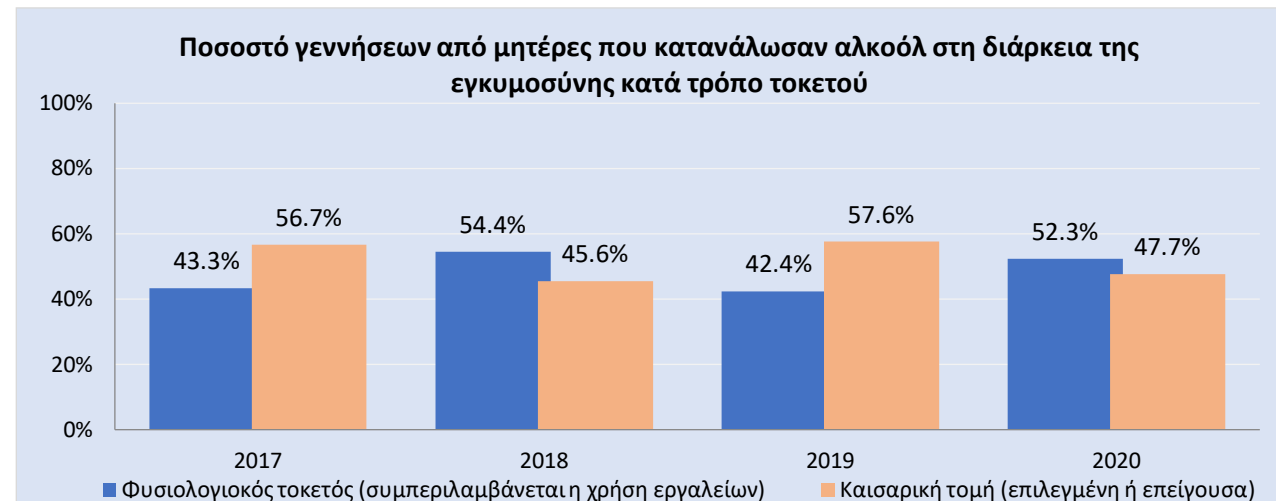
Κατανάλωση αλκοόλ και θεραπεία υπογονιμότητας	2017	2018	2019	2020	Σύνολο
Δεν έγινε θεραπεία υπογονιμότητας	97.8%	96.7%	94.9%	97.7%	97.4%
Εξωσωματική θεραπεία (IVF)	2.2%	3.3%	5.1%	2.3%	2.6%
% γεννήσεων από μητέρες που κατανάλωσαν αλκοόλ	100.0%	100.0%	100.0%	100.0%	100.0%



Γεννήσεις από μητέρες που κατανάλωσαν αλκοόλ στη διάρκεια της εγκυμοσύνης κατά τρόπο τοκετού

Κατανάλωση αλκοόλ και τρόπος τοκετού	2017	2018	2019	2020	Σύνολο
Φυσιολογικός τοκετός (συμπεριλαμβάνεται η χρήση εργαλείων)	217	49	25	23	314
Καισαρική τομή επιλεγμένη ή χωρίς έναρξη τοκετού	191	24	27	15	257 (37%)
Καισαρική τομή επείγουσα μετά από έναρξη τοκετού	93	17	7	6	123 (18%)
Σύνολο γεννήσεων από μητέρες που κατανάλωσαν αλκοόλ	501	90	59	44	694

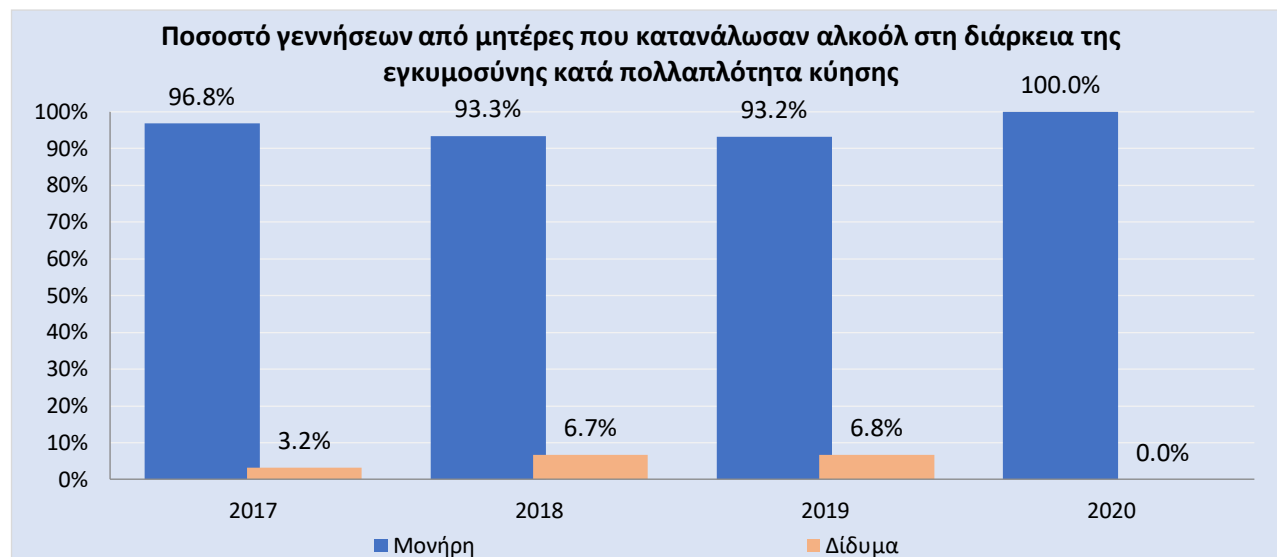
Κατανάλωση αλκοόλ και τρόπος τοκετού	2017	2018	2019	2020	Σύνολο
Φυσιολογικός τοκετός (συμπεριλαμβάνεται η χρήση εργαλείων)	43.3%	54.4%	42.4%	52.3%	45.2%
Καισαρική τομή (επιλεγμένη ή επείγουσα)	56.7%	45.6%	57.6%	47.7%	54.8%
% γεννήσεων από μητέρες που κατανάλωσαν αλκοόλ	100.0%	100.0%	100.0%	100.0%	100.0%



Γεννήσεις από μητέρες που κατανάλωσαν αλκοόλ στη διάρκεια της εγκυμοσύνης κατά πολλαπλότητα κύησης

Κατανάλωση αλκοόλ και πολλαπλότητα κύησης	2017	2018	2019	2020	Σύνολο
Μονήρης	485	84	55	44	668
Δίδυμα	16	6	4	0	26
Σύνολο γεννήσεων από μητέρες που κατανάλωσαν αλκοόλ	501	90	59	44	694

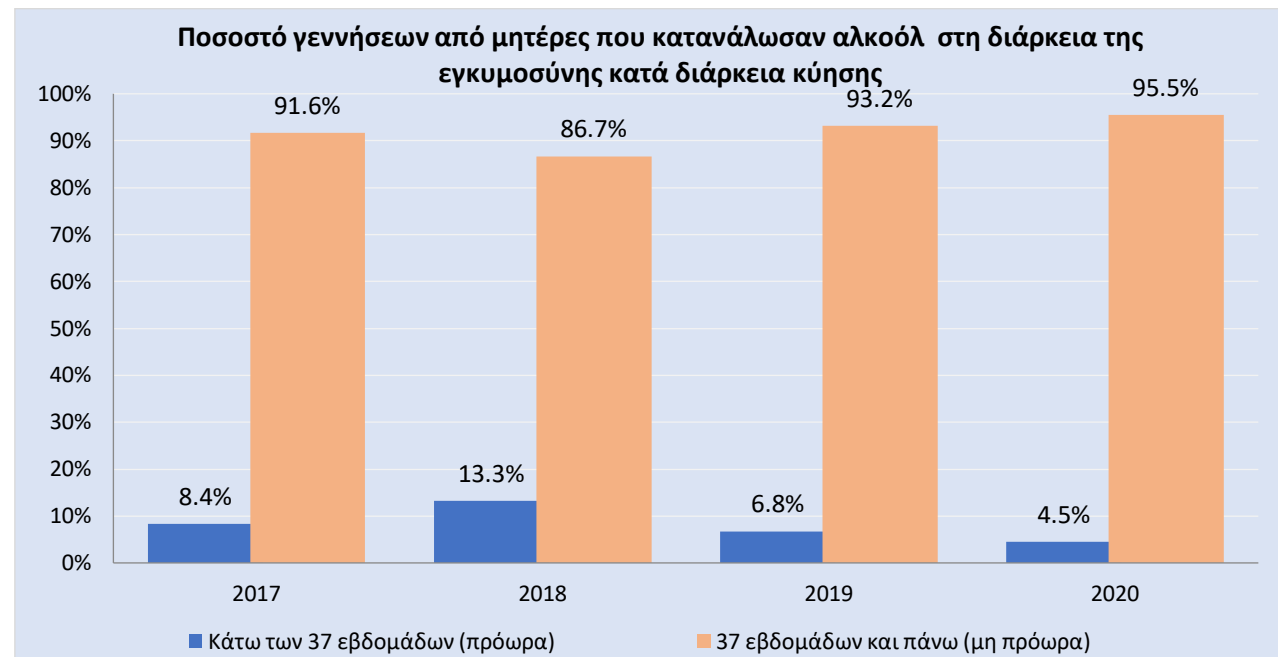
Κατανάλωση αλκοόλ και πολλαπλότητα κύησης	2017	2018	2019	2020	Σύνολο
Μονήρης	96.8%	93.3%	93.2%	100.0%	96.3%
Δίδυμα	3.2%	6.7%	6.8%	0.0%	3.7%
% γεννήσεων από μητέρες που κατανάλωσαν αλκοόλ	100.0%	100.0%	100.0%	100.0%	100.0%



Γεννήσεις από μητέρες που κατανάλωσαν αλκοόλ στην εγκυμοσύνη κατά διάρκεια κύησης

Κατανάλωση αλκοόλ και διάρκεια κύησης	2017	2018	2019	2020	Σύνολο
Κάτω των 37 εβδομάδων (πρόωρα)	42	12	4	2	60
37 εβδομάδων και πάνω (τελειόμηνα)	459	78	55	42	634
Σύνολο γεννήσεων από μητέρες που κατανάλωσαν αλκοόλ	501	90	59	44	694

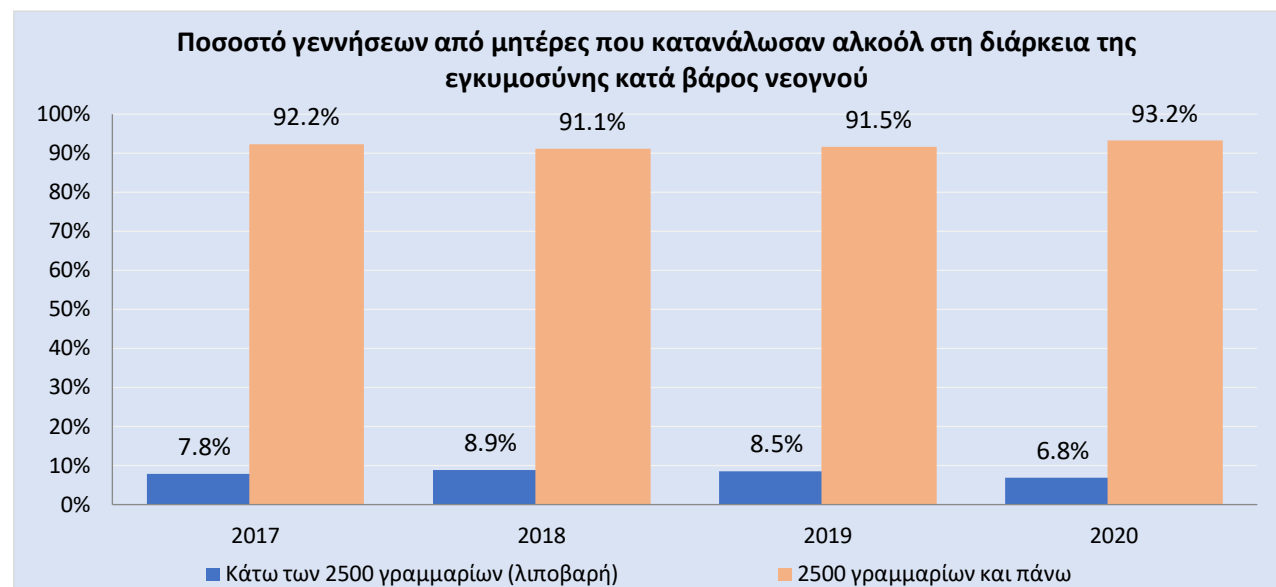
Κατανάλωση αλκοόλ και διάρκεια κύησης	2017	2018	2019	2020	Σύνολο
Κάτω των 37 εβδομάδων (πρόωρα)	8.4%	13.3%	6.8%	4.5%	8.6%
37 εβδομάδων και πάνω (μη πρόωρα)	91.6%	86.7%	93.2%	95.5%	91.4%
% γεννήσεων από μητέρες που κατανάλωσαν αλκοόλ	100.0%	100.0%	100.0%	100.0%	100.0%



Γεννήσεις από μητέρες που κατανάλωσαν αλκοόλ στη διάρκεια της εγκυμοσύνης κατά βάρος νεογνού

Κατανάλωση αλκοόλ και βάρος νεογνού	2017	2018	2019	2020	Σύνολο
Κάτω των 2500 γραμμαρίων (λιποβαρή)	39	8	5	3	55
2500 γραμμαρίων και πάνω	462	82	54	41	639
Σύνολο γεννήσεων από μητέρες που κατανάλωσαν αλκοόλ	501	90	59	44	694

Κατανάλωση αλκοόλ και βάρος νεογνού	2017	2018	2019	2020	Σύνολο
Κάτω των 2500 γραμμαρίων (λιποβαρή)	7.8%	8.9%	8.5%	6.8%	7.9%
2500 γραμμαρίων και πάνω	92.2%	91.1%	91.5%	93.2%	92.1%
% γεννήσεων από μητέρες που κατανάλωσαν αλκοόλ	100.0%	100.0%	100.0%	100.0%	100.0%

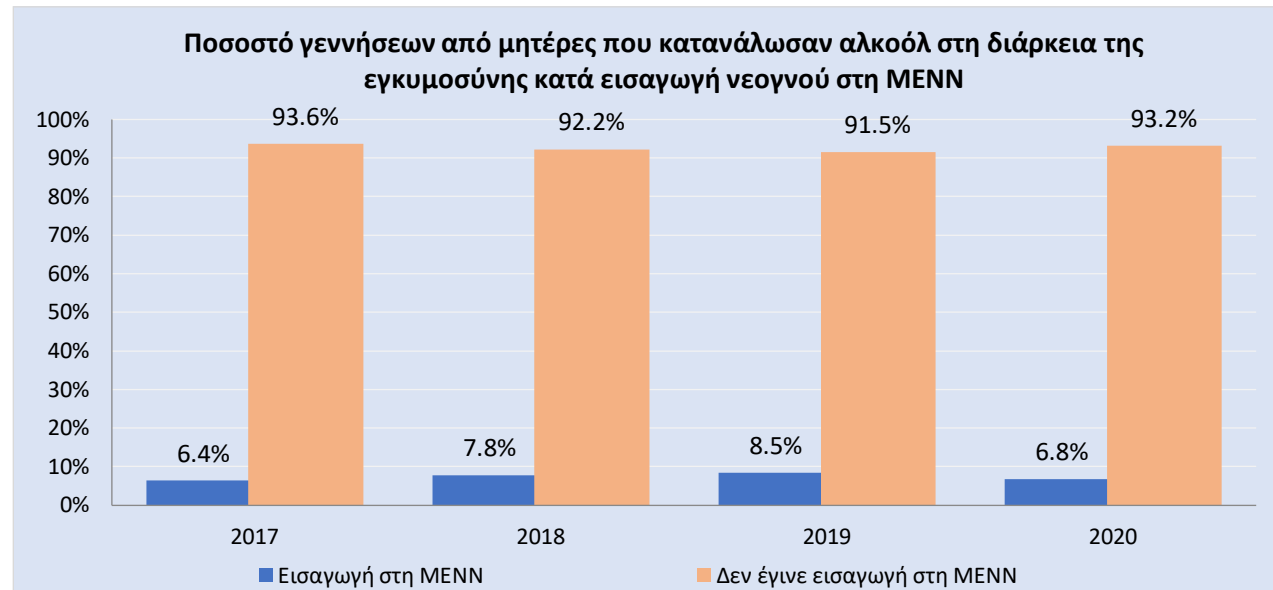


Δείκτες περιγεννητικής υγείας και η συσχέτισή τους με την κατανάλωση αλκοόλ κατά τη διάρκεια της εγκυμοσύνης

Γεννήσεις από μητέρες που κατανάλωσαν αλκοόλ στη διάρκεια της εγκυμοσύνης κατά εισαγωγή νεογνού στη ΜΕΝΝ

Κατανάλωση αλκοόλ και εισαγωγή νεογνού στη ΜΕΝΝ	2017	2018	2019	2020	Σύνολο
Εισαγωγή στη ΜΕΝΝ	32	7	5	3	47
Δεν έγινε εισαγωγή στη ΜΕΝΝ	469	83	54	41	647
Σύνολο γεννήσεων από μητέρες που κατανάλωσαν αλκοόλ	501	90	59	44	694

Κατανάλωση αλκοόλ και εισαγωγή νεογνού στη ΜΕΝΝ	2017	2018	2019	2020	Σύνολο
Εισαγωγή στη ΜΕΝΝ	6.4%	7.8%	8.5%	6.8%	6.8%
Δεν έγινε εισαγωγή στη ΜΕΝΝ	93.6%	92.2%	91.5%	93.2%	93.2%
% γεννήσεων από μητέρες που κατανάλωσαν αλκοόλ	100.0%	100.0%	100.0%	100.0%	100.0%

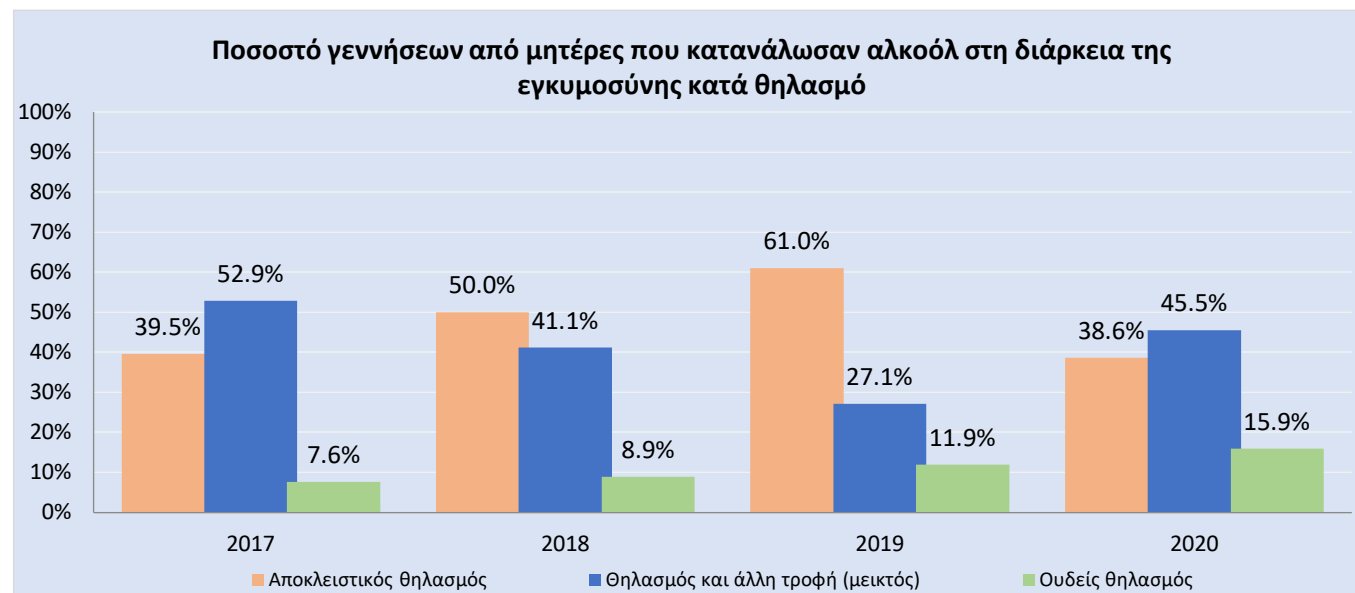


Γεννήσεις από μητέρες που κατανάλωσαν αλκοόλ στη διάρκεια της εγκυμοσύνης κατά θηλασμό



Κατανάλωση αλκοόλ και θηλασμός	2017	2018	2019	2020	Σύνολο
Αποκλειστικός θηλασμός	198	45	36	17	296
Θηλασμός και άλλη τροφή (μεικτός)	265	37	16	20	338
Ουδείς θηλασμός	38	8	7	7	60
Σύνολο γεννήσεων από μητέρες που κατανάλωσαν αλκοόλ	501	90	59	44	694

Κατανάλωση αλκοόλ και θηλασμός	2017	2018	2019	2020	Σύνολο
Αποκλειστικός θηλασμός	39.5%	50.0%	61.0%	38.6%	42.7%
Θηλασμός και άλλη τροφή (μεικτός)	52.9%	41.1%	27.1%	45.5%	48.7%
Ουδείς θηλασμός	7.6%	8.9%	11.9%	15.9%	8.6%
% γεννήσεων από μητέρες που κατανάλωσαν αλκοόλ	100.0%	100.0%	100.0%	100.0%	100.0%



Προφίλ μητέρας που έχει καταναλώσει αλκοόλ κατά τη διάρκεια της εγκυμοσύνης
Από τις 694 μητέρες που κατανάλωσαν αλκοόλ την περίοδο 2017-2020, περίπου:

- **17%** κάπνιζαν
- **67%** ήταν κύπριες και **33%** αλλοδαπές
- **75%** ήταν μεταξύ 20-34 ετών
- **72%** είχαν τριτοβάθμια εκπαίδευση
- **72%** δεν έκαναν ψυχοπροφύλαξη
- **3%** έκαναν εξωσωματική
- **45%** είχαν φυσιολογικό τοκετό, **37%** με επιλεγμένη καισαρική και **18%** με επείγουσα
- **4%** είχαν δίδυμη κύηση
- **9%** των νεογνών τους ήταν πρόωρα
- **8%** των νεογνών τους ήταν λιποβαρή
- **7%** των νεογνών τους μπήκαν στη ΜΕΝΝ
- **43%** έχουν θηλάσει αποκλειστικά, **49%** έχουν θηλάσει με μικτή τροφή, ενώ, **8%** δεν έχουν θηλάσει καθόλου

Σύνολο γεννήσεων, Μαιευτήρια στις Ελεγχόμενες από την Κυπριακή Δημοκρατία περιοχές 2017-2020

Χώρα προέλευσης της μητέρας	2017	2018	2019	2020	Σύνολο
Ελεγχόμενες από την Κυπριακή Δ	6412	6135	6457	6470	25474
Χώρες της Ευρωπαϊκής Ένωσης	1510	1557	1486	1296	5849
Άλλες χώρες	1574	1744	1857	2271	7446
Σύνολο γεννήσεων	9496	9436	9800	10037	38769

Ηλικία μητέρας	2017	2018	2019	2020	Σύνολο
Κάτω των 20 ετών	166	214	171	193	744
20-34 ετών	7167	6851	6997	7080	28095
35 ετών και πάνω	2163	2371	2632	2764	9930
Σύνολο γεννήσεων	9496	9436	9800	10037	38769

Μορφωτικό επίπεδο	2017	2018	2019	2020	Σύνολο
Πρωτοβάθμια/κατώ	696	809	826	754	3085
Ανώτερη δευτεροβάθμια	1835	1848	1782	1803	7268
Τριτοβάθμια (Πανεπιστήμια)	6965	6779	7192	7480	28416
Σύνολο γεννήσεων	9496	9436	9800	10037	38769

Ψυχοπροφύλαξη	2017	2018	2019	2020	Σύνολο
Ναι ψυχοπροφύλαξη	2042	2041	1980	1643	7706
Όχι ψυχοπροφύλαξη	7454	7395	7819	8394	31063
Σύνολο γεννήσεων	9496	9436	9800	10037	38769

Θεραπεία υπογονιμότητας	2017	2018	2019	2020	Σύνολο
Δεν έγινε θεραπεία	9022	8938	9250	9505	36749
Άλλη θεραπεία υπογονιμότητας	76	52	50	51	195
Εξωσωματική θεραπεία	398	446	500	481	1825
Σύνολο γεννήσεων	9496	9436	9800	10037	38769

Τρόπος τοκετού	2017	2018	2019	2020	Σύνολο
Φυσιολογικός τοκετός (συμφορητικός)	4441	4377	4593	4427	17838
Καισαρική τομή επιλεγμένη ή προγραμματισμένη	3390	3351	3561	3834	14136
Καισαρική τομή επείγουσα με ή χωρίς προγραμματισμό	1665	1708	1646	1776	6795
Σύνολο γεννήσεων	9496	9436	9800	10037	38769

Πολλαπλότητα	2017	2018	2019	2020	Σύνολο
Μονήρης	9030	9038	9342	9590	37000
Δίδυμα	451	392	452	432	1727
Τρίδυμα	15	6	6	15	42
Σύνολο γεννήσεων	9496	9436	9800	10037	38769

Διάρκεια κύησης	2017	2018	2019	2020	Σύνολο
Κάτω των 37 εβδομάδων	1114	1046	1163	1082	4405
37 εβδομάδων και πάνω	8382	8390	8637	8955	34364
Σύνολο γεννήσεων	9496	9436	9800	10037	38769

Βάρος νεογνού	2017	2018	2019	2020	Σύνολο
Κάτω των 2500 γραμμαρίων	972	924	1037	982	3915
2500 γραμμαρίων και πάνω	8524	8512	8763	9055	34854
Σύνολο γεννήσεων	9496	9436	9800	10037	38769

Εισαγωγή νεογνού	2017	2018	2019	2020	Σύνολο
Εισαγωγή στη χώρα	635	631	764	599	2629
Δεν έγινε εισαγωγή	8861	8805	9036	9438	36140
Σύνολο γεννήσεων	9496	9436	9800	10037	38769

Θηλασμός	2017	2018	2019	2020	Σύνολο
Αποκλειστικός	3696	4166	4345	3761	15968
Θηλασμός και τεχνητός	4919	4416	4455	5250	19040
Ουδείς θηλασμός	881	854	1000	1026	3761
Σύνολο γεννήσεων	9496	9436	9800	10037	38769

ΕΥΧΑΡΙΣΤΩ!!

Πηγή: Αρχείο Γεννήσεων, Μονάδα Παρακολούθησης Υγείας, Υπουργείο Υγείας
<https://www.moh.gov.cy/Moh/MOH.nsf/All/B1344E78F45BC999C22579C10039912D?OpenDocument>